

结露检查计算书

公共建筑

工程名称	新建项目
工程地点	广西-柳州
设计编号	
建设单位	
设计单位	
设 计 人	
校 对 人	
审 核 人	
计算日期	2023 年 3 月 1 日



采用软件	斯维尔节能设计 BECS2022
软件版本	20200923
研发单位	北京绿建软件股份有限公司
正版授权码	T13389578874

1 建筑概况

工程名称	新建项目
工程地点	广西-柳州
气候子区	夏热冬暖北区
建筑面积(Ao)	地上 11954 m ² 地下 0 m ²
建筑层数	地上 5 地下 0
建筑高度	22.0m
结构类型	
$t_{e \cdot \min}$ 累年最低日平均温度(°C)	-0.2
t_w 采暖室外计算温度(°C)	4.1

2 评价依据

1. 《公共建筑节能设计标准》GB50189-2015
2. 《民用建筑热工设计规范》GB50176
3. 《绿色建筑评价标准》GB/T 50378-2019
4. 《绿色建筑评价技术细则》
5. 施工图、设计说明、墙身大样图、节能计算书

3 评价目标与方法

3.1 评价目标

1. 依据《民用建筑热工设计规范》GB50176 的要求和规定：

4.2.11 围护结构中的热桥部位应进行表面结露验算，并应采取保温措施，确保热桥内表面温度高于房间空气露点温度。

4.2.12 围护结构热桥部位的表面结露验算应符合本规范第7.2节的规定。
2. 依据建筑屋面和外墙热桥部分的内表面温度计算，判断是否符合《绿色建筑评价标准》GB/T 50378-2019“围护结构的内表面在室内设计温、湿度条件下无结露现象”的要求。

3.2 评价方法

1. 将本工程热桥节点图集中于热桥表中对应的单元中，包括外墙-屋顶(WR)、外墙-楼板(WF)、外墙-挑空楼板(WA)、门窗上口(WU)、门窗上口(WU)、门窗左右(WS)、外墙-内墙(WI)等主要位置。
2. 按围护结构热惰性指标D值的不同，依据《民用建筑热工设计规范》(GB50176)第3.2.2条的规定，计算冬季室外热工计算温度 t_e 。

表3.2.2 冬季室外热工计算温度

围护结构热稳定性	计算温度 (°C)
$6.0 \leq D$	$t_e = t_w$
$4.1 \leq D < 6.0$	$t_e = 0.6t_w + 0.4t_{e \cdot \min}$
$1.6 \leq D < 4.1$	$t_e = 0.3t_w + 0.7t_{e \cdot \min}$
$D < 1.6$	$t_e = t_{e \cdot \min}$

- 热桥节点边界条件依据《民用建筑热工设计规范》GB50176 附录第C.2.5条进行设定，通过解温度场的方式求解热桥节点内表面的最低温度和每个分块单元的温度。
- 将计算温度与空气露点温度比对，判断是否出现结露现象。

4 评价内容

4.1 基础计算条件和露点温度

地点	广西-柳州
ai 内表面换热系数 W/(m ² .K)	8.7
ae 外表面换热系数 W/(m ² .K)	23.0
ti 室内计算温度(°C)	18
te.min 累年最低日平均温度(°C)	-0.20
tw 采暖室外计算温度(°C)	4.10
室内相对湿度 (%)	60
室内露点温度(°C)	10.12

注：气象数据参考 广西-桂林。

4.2 热桥节点图和内表面温度计算

4.2.1 外墙—屋顶(OW-R5)节点

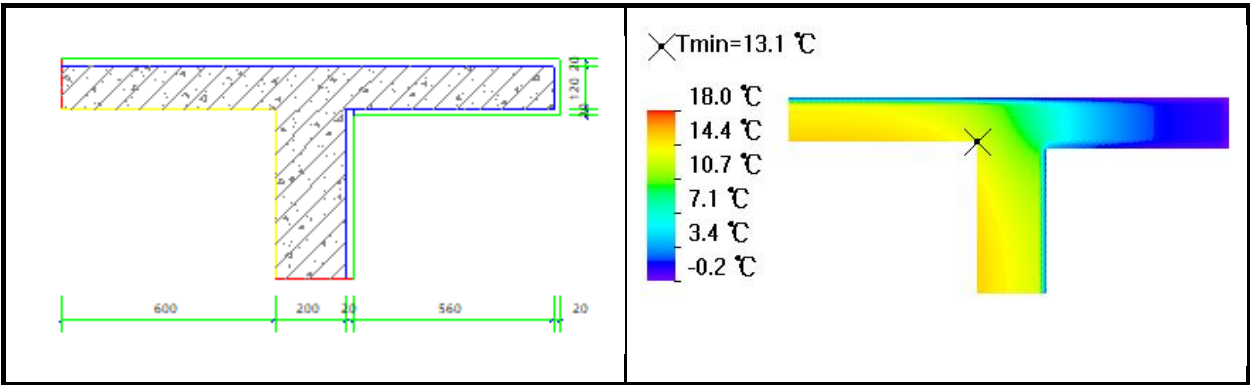
4.2.1.1 节点构造做法

平壁 编号	材料名称	厚度	导热系数 λ	蓄热系数 S	热阻	热惰性指标
		(mm)	W/(m.K)	W/(m ² .K)	(m ² .K)/W	D=R*S
1	钢筋混凝土	200	1.740	17.200	0.115	1.977
	挤塑聚苯乙烯泡沫塑料（带表皮）	20	0.030	0.340	0.667	0.227
	各层之和 Σ					2.20
	室外热工计算温度 t_e	$t_e = 0.3t_w + 0.7t_{e \cdot \min}$				1.09
2	酚醛泡沫板（用于墙体）	20	0.034	0.452	0.588	0.266
	钢筋混凝土	120	1.740	17.200	0.069	1.186
	各层之和 Σ					1.45
	室外热工计算温度 t_e	$t_e = t_{e \cdot \min}$				-0.20

4.2.1.2 冬季室外热工计算温度 t_e

取平壁部分室外温度的最小值，即： $t_e = -0.20$ 。

4.2.1.3 节点大样图及内表面温度计算

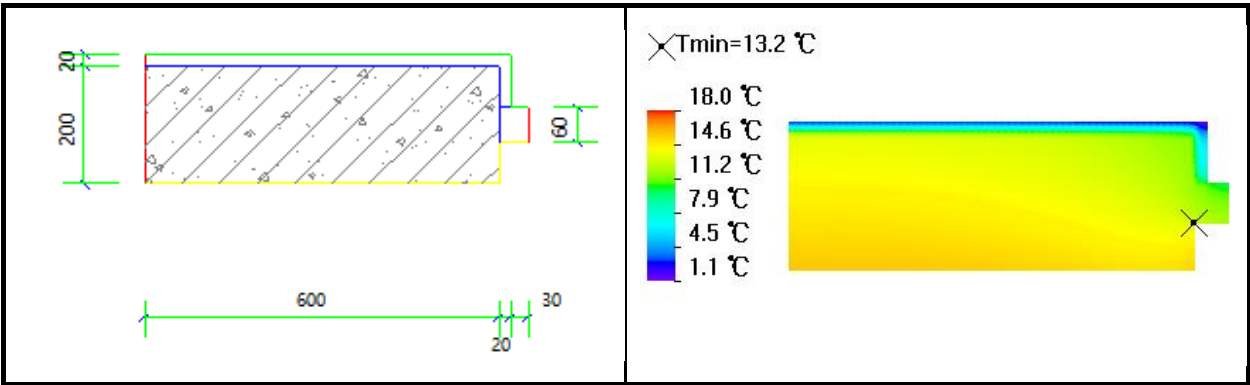


4.2.2 外墙一窗左右口(OW-WR4)节点

4.2.2.1 节点构造做法

平壁 编号	材料名称	厚度	导热系数 λ	蓄热系数 S	热阻	热惰性指 标
		(mm)	W/(m.K)	W/(m².K)	(m².K)/W	D=R*S
1	挤塑聚苯乙烯泡沫塑料（带表皮）	20	0.030	0.340	0.667	0.227
	钢筋混凝土	200	1.740	17.200	0.115	1.977
	各层之和 Σ					2.20
	室外热工计算温度 t_e	te=0.3tw+0.7te.min				1.09

4.2.2.2 节点大样图及内表面温度计算



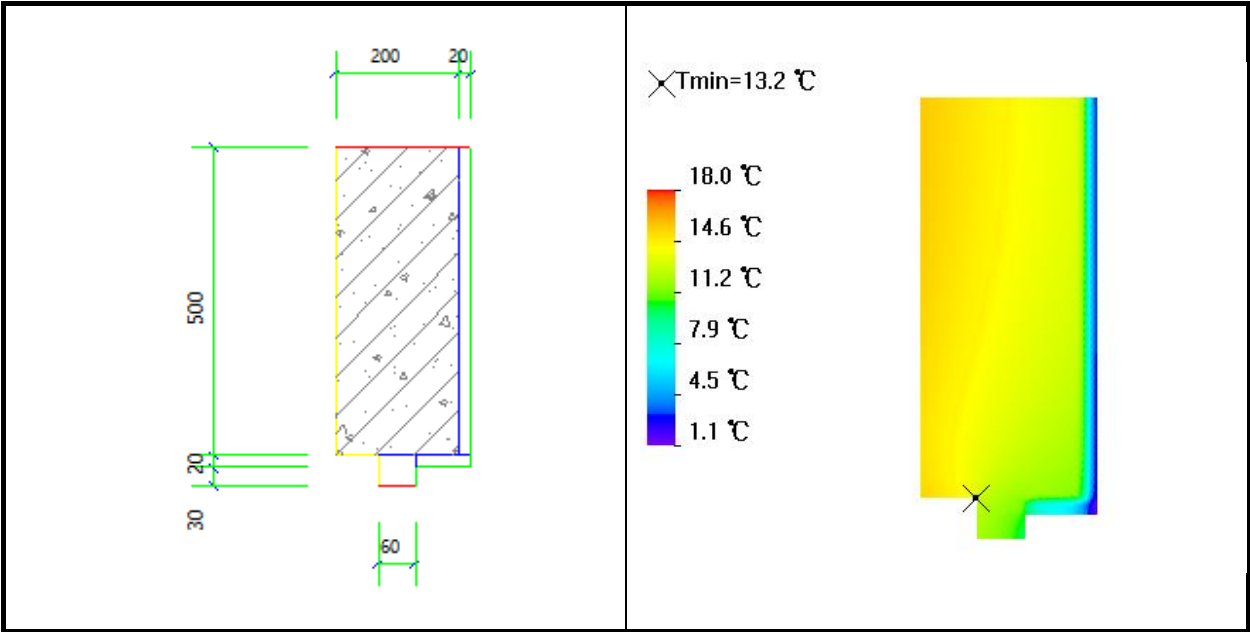
4.2.3 外墙一窗上口(OW-WU4)节点

4.2.3.1 节点构造做法

平壁 编号	材料名称	厚度	导热系数 λ	蓄热系数 S	热阻	热惰性指 标
		(mm)	W/(m.K)	W/(m².K)	(m².K)/W	D=R*S

1	挤塑聚苯乙烯泡沫塑料（带表皮）	20	0.030	0.340	0.667	0.227
	钢筋混凝土	200	1.740	17.200	0.115	1.977
	各层之和Σ					2.20
	室外热工计算温度 te	te=0.3tw+0.7te.min				1.09

4.2.3.2 节点大样图及内表面温度计算

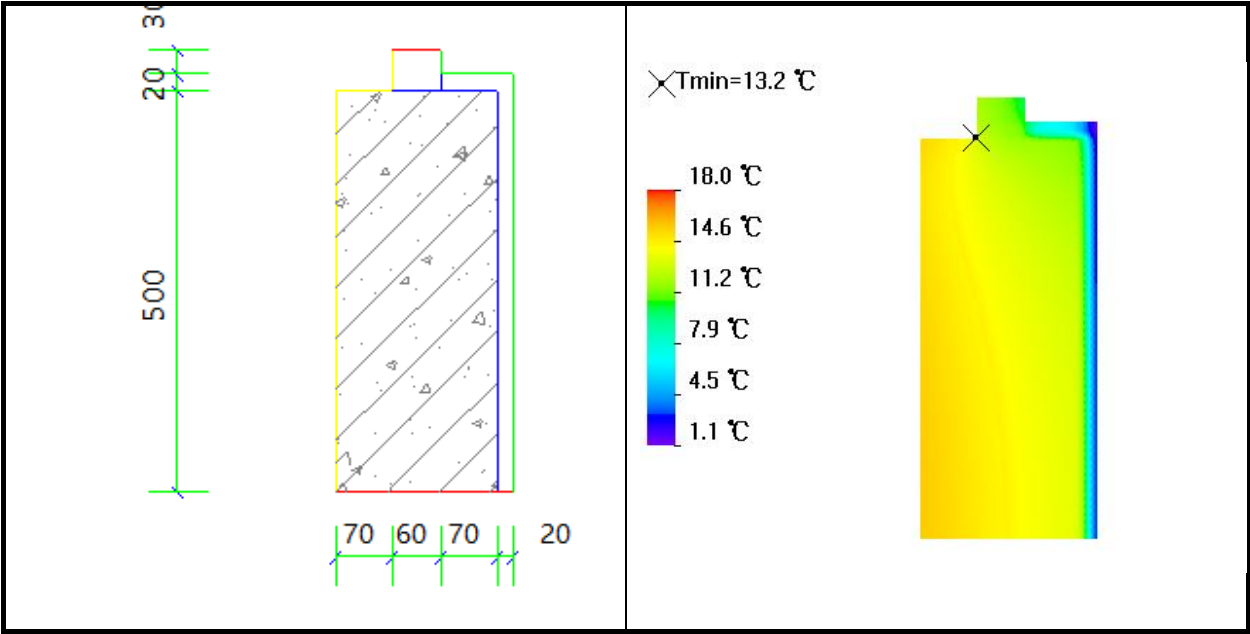


4.2.4 外墙—窗下口(OW-WB8)节点

4.2.4.1 节点构造做法

平壁 编号	材料名称	厚度	导热系数 λ	蓄热系数 S	热阻	热惰性指标
		(mm)	W/(m.K)	W/(m².K)	(m².K)/W	D=R*S
1	挤塑聚苯乙烯泡沫塑料（带表皮）	20	0.030	0.340	0.667	0.227
	钢筋混凝土	200	1.740	17.200	0.115	1.977
	各层之和Σ					2.20
	室外热工计算温度 te	te=0.3tw+0.7te.min				1.09

4.2.4.2 节点大样图及内表面温度计算



4.2.5 外墙—凸墙角(0W-C1)节点

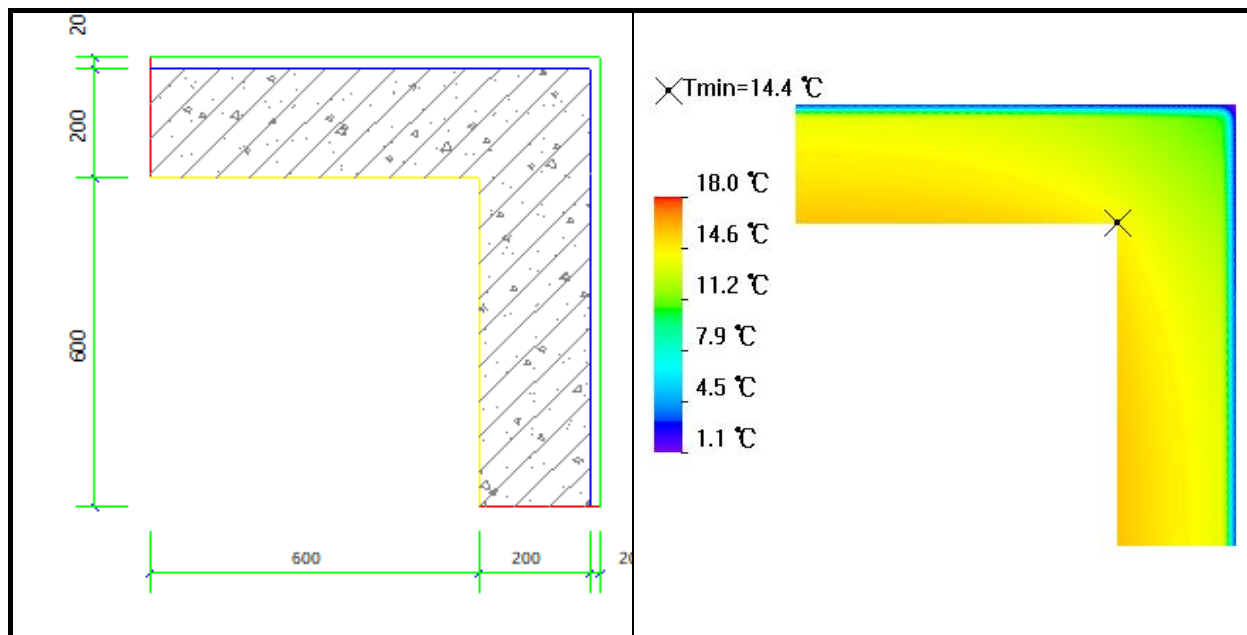
4.2.5.1 节点构造做法

平壁 编号	材料名称	厚度	导热系数 λ	蓄热系数 S	热阻	热惰性指 标
		(mm)	W/(m.K)	W/(m ² .K)	(m ² .K)/W	D=R*S
1	钢筋混凝土	200	1.740	17.200	0.115	1.977
	挤塑聚苯乙烯泡沫塑料(带表皮)	20	0.030	0.340	0.667	0.227
	各层之和 Σ					2.20
	室外热工计算温度 t_e	$t_e = 0.3t_w + 0.7t_{e.min}$				1.09
2	钢筋混凝土	200	1.740	17.200	0.115	1.977
	挤塑聚苯乙烯泡沫塑料(带表皮)	20	0.030	0.340	0.667	0.227
	各层之和 Σ					2.20
	室外热工计算温度 t_e	$t_e = 0.3t_w + 0.7t_{e.min}$				1.09

4.2.5.2 冬季室外热工计算温度 t_e

取平壁部分室外温度的最小值，即： $t_e = 1.09$ 。

4.2.5.3 节点大样图及内表面温度计算



4.2.6 外墙—凹墙角(0W-C2)节点

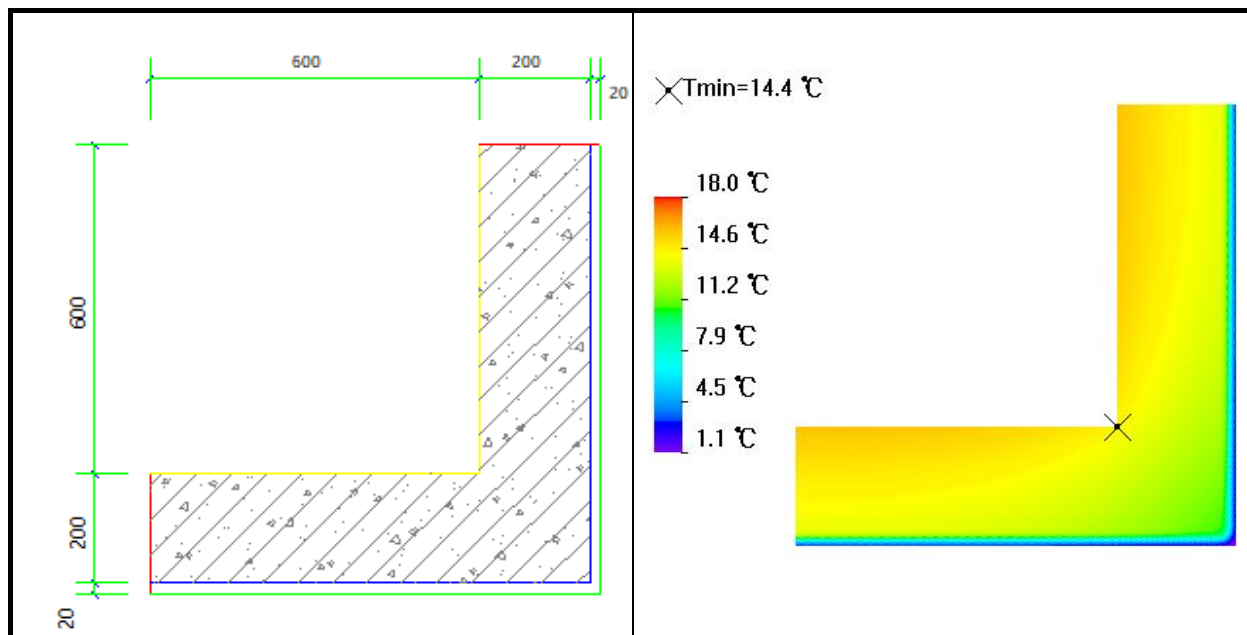
4.2.6.1 节点构造做法

平壁 编号	材料名称	厚度	导热系数 λ	蓄热系数 S	热阻	热惰性指标
		(mm)	W/(m.K)	W/(m².K)	(m².K)/W	D=R*S
1	挤塑聚苯乙烯泡沫塑料（带表皮）	20	0.030	0.340	0.667	0.227
	钢筋混凝土	200	1.740	17.200	0.115	1.977
	各层之和 Σ					2.20
	室外热工计算温度 t_e	$t_e=0.3t_w+0.7t_{e.min}$				1.09
2	挤塑聚苯乙烯泡沫塑料（带表皮）	20	0.030	0.340	0.667	0.227
	钢筋混凝土	200	1.740	17.200	0.115	1.977
	各层之和 Σ					2.20
	室外热工计算温度 t_e	$t_e=0.3t_w+0.7t_{e.min}$				1.09

4.2.6.2 冬季室外热工计算温度 t_e

取平壁部分室外温度的最小值，即： $t_e = 1.09$ 。

4.2.6.3 节点大样图及内表面温度计算



4.2.7 外墙—楼板(OW-F1)节点

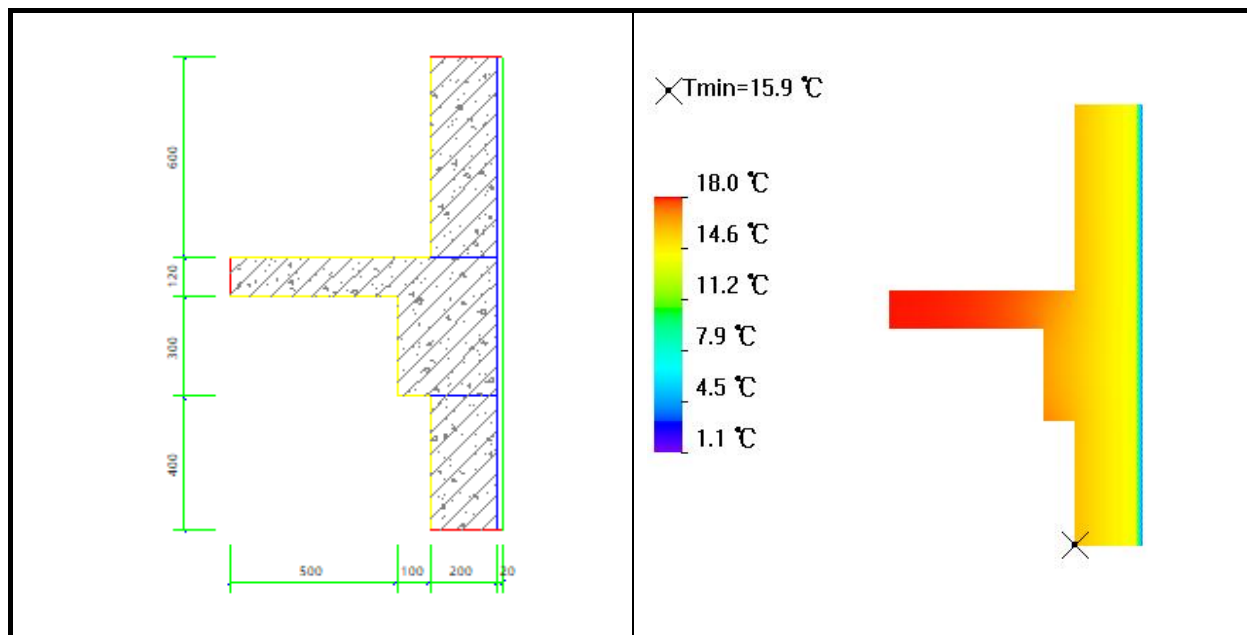
4.2.7.1 节点构造做法

平壁 编号	材料名称	厚度	导热系数 λ	蓄热系数 S	热阻	热惰性指标
		(mm)	W/(m.K)	W/(m ² .K)	(m ² .K)/W	D=R*S
1	钢筋混凝土	200	1.740	17.200	0.115	1.977
	挤塑聚苯乙烯泡沫塑料（带表皮）	20	0.030	0.340	0.667	0.227
	各层之和 Σ					2.20
	室外热工计算温度 t_e	$t_e = 0.3t_w + 0.7t_{e.min}$				1.09
2	钢筋混凝土	200	1.740	17.200	0.115	1.977
	挤塑聚苯乙烯泡沫塑料（带表皮）	20	0.030	0.340	0.667	0.227
	各层之和 Σ					2.20
	室外热工计算温度 t_e	$t_e = 0.3t_w + 0.7t_{e.min}$				1.09

4.2.7.2 冬季室外热工计算温度 t_e

取平壁部分室外温度的最小值，即： $t_e = 1.09$ 。

4.2.7.3 节点大样图及内表面温度计算



4.2.8 外墙—挑空楼板(0W-FW2)节点

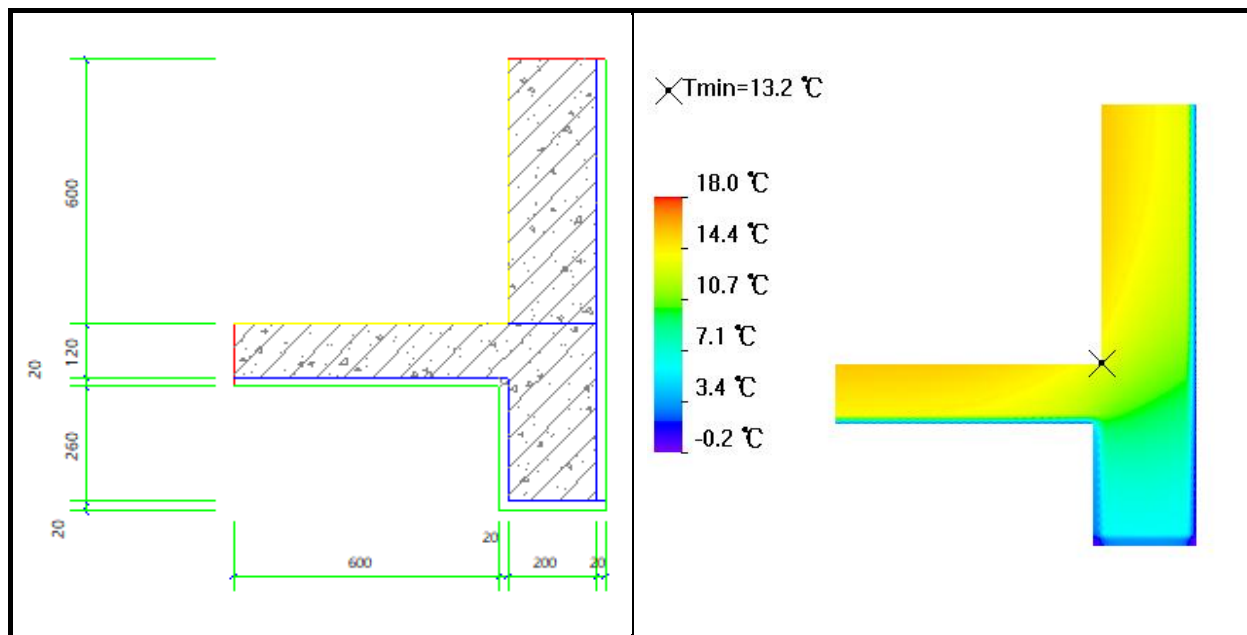
4.2.8.1 节点构造做法

平壁 编号	材料名称	厚度	导热系数 λ	蓄热系数 S	热阻	热惰性指标
		(mm)	W/(m.K)	W/(m².K)	(m².K)/W	D=R*S
1	挤塑聚苯乙烯泡沫塑料（带表皮）	20	0.030	0.340	0.667	0.227
	钢筋混凝土	200	1.740	17.200	0.115	1.977
	各层之和 Σ					2.20
	室外热工计算温度 t_e	$t_e=0.3t_w+0.7t_{e.min}$				1.09
2	钢筋混凝土	120	1.740	17.200	0.069	1.186
	挤塑聚苯乙烯泡沫塑料（带表皮）	20	0.030	0.340	0.667	0.227
	各层之和 Σ					1.41
	室外热工计算温度 t_e	$t_e=t_{e.min}$				-0.20

4.2.8.2 冬季室外热工计算温度 t_e

取平壁部分室外温度的最小值，即： $t_e = -0.20$ 。

4.2.8.3 节点大样图及内表面温度计算



4.2.9 外墙—内隔墙(0W-P1)节点

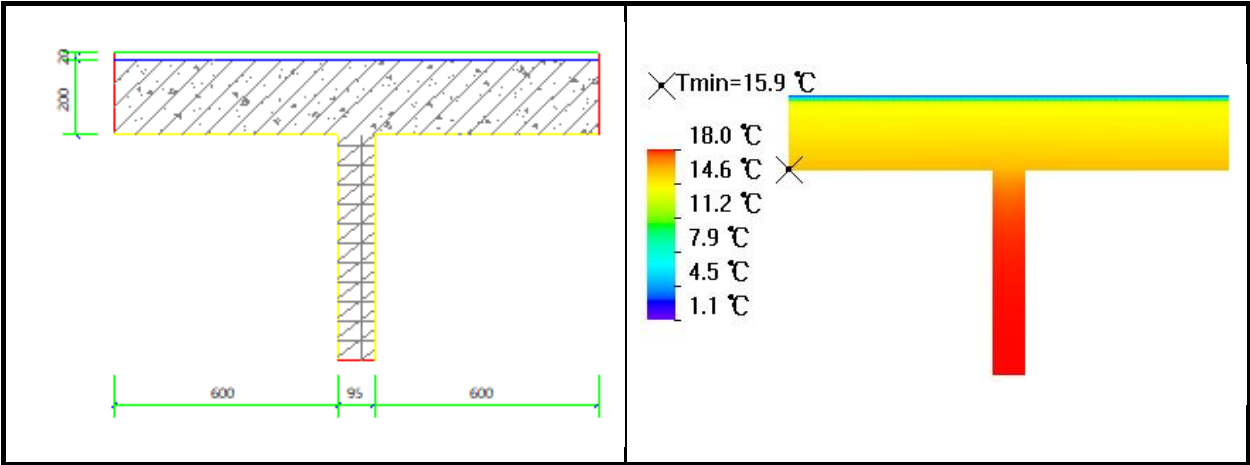
4.2.9.1 节点构造做法

平壁 编号	材料名称	厚度	导热系数 λ	蓄热系数 S	热阻	热惰性指标
		(mm)	W/(m.K)	W/(m ² .K)	(m ² .K)/W	D=R*S
1	挤塑聚苯乙烯泡沫塑料（带表皮）	20	0.030	0.340	0.667	0.227
	钢筋混凝土	200	1.740	17.200	0.115	1.977
	各层之和 Σ					2.20
	室外热工计算温度 t_e	$t_e=0.3t_w+0.7t_{e.min}$				1.09
2	钢筋混凝土	200	1.740	17.200	0.115	1.977
	挤塑聚苯乙烯泡沫塑料（带表皮）	20	0.030	0.340	0.667	0.227
	各层之和 Σ					2.20
	室外热工计算温度 t_e	$t_e=0.3t_w+0.7t_{e.min}$				1.09

4.2.9.2 冬季室外热工计算温度 t_e

取平壁部分室外温度的最小值，即： $t_e = 1.09$ 。

4.2.9.3 节点大样图及内表面温度计算



5 结论

热桥部位	热桥类型	围护结构热惰性 D	冬季室外计算温度(°C)	内表面最低温度(°C)	结论
外墙—屋顶	OW-R5	1.45	-0.20	13.10	不结露
外墙—窗左右口	OW-WR4	2.20	1.09	13.18	不结露
外墙—窗上口	OW-WU4	2.20	1.09	13.17	不结露
外墙—窗下口	OW-WB8	2.20	1.09	13.17	不结露
外墙—凸墙角	OW-C1	2.20	1.09	14.35	不结露
外墙—凹墙角	OW-C2	2.20	1.09	14.35	不结露
外墙—楼板	OW-F1	2.20	1.09	15.90	不结露
外墙—挑空楼板	OW-FW2	1.41	-0.20	13.21	不结露
外墙—内隔墙	OW-P1	2.20	1.09	15.90	不结露