卫生间防潮做法

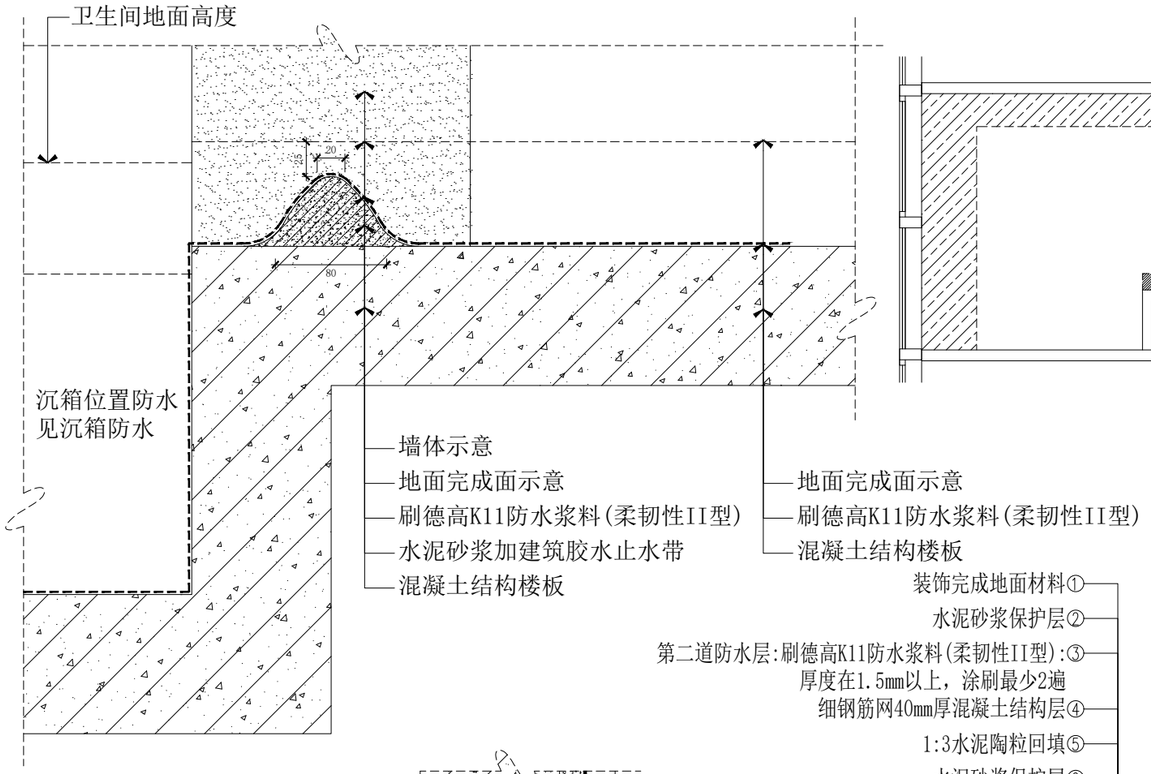
卫生间地面高度
25
20
80
沉箱位置防水
见沉箱防水
墙体示意
地面完成面示意
刷德高K11防水浆料(柔韧性II型)
水泥砂浆加建筑胶水止水带
混凝土结构楼板
地面完成面示意
刷德高K11防水浆料(柔韧性II型)
混凝土结构楼板

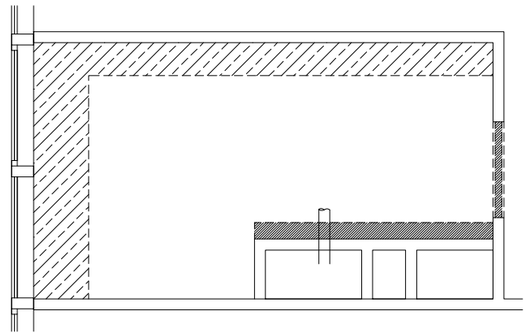

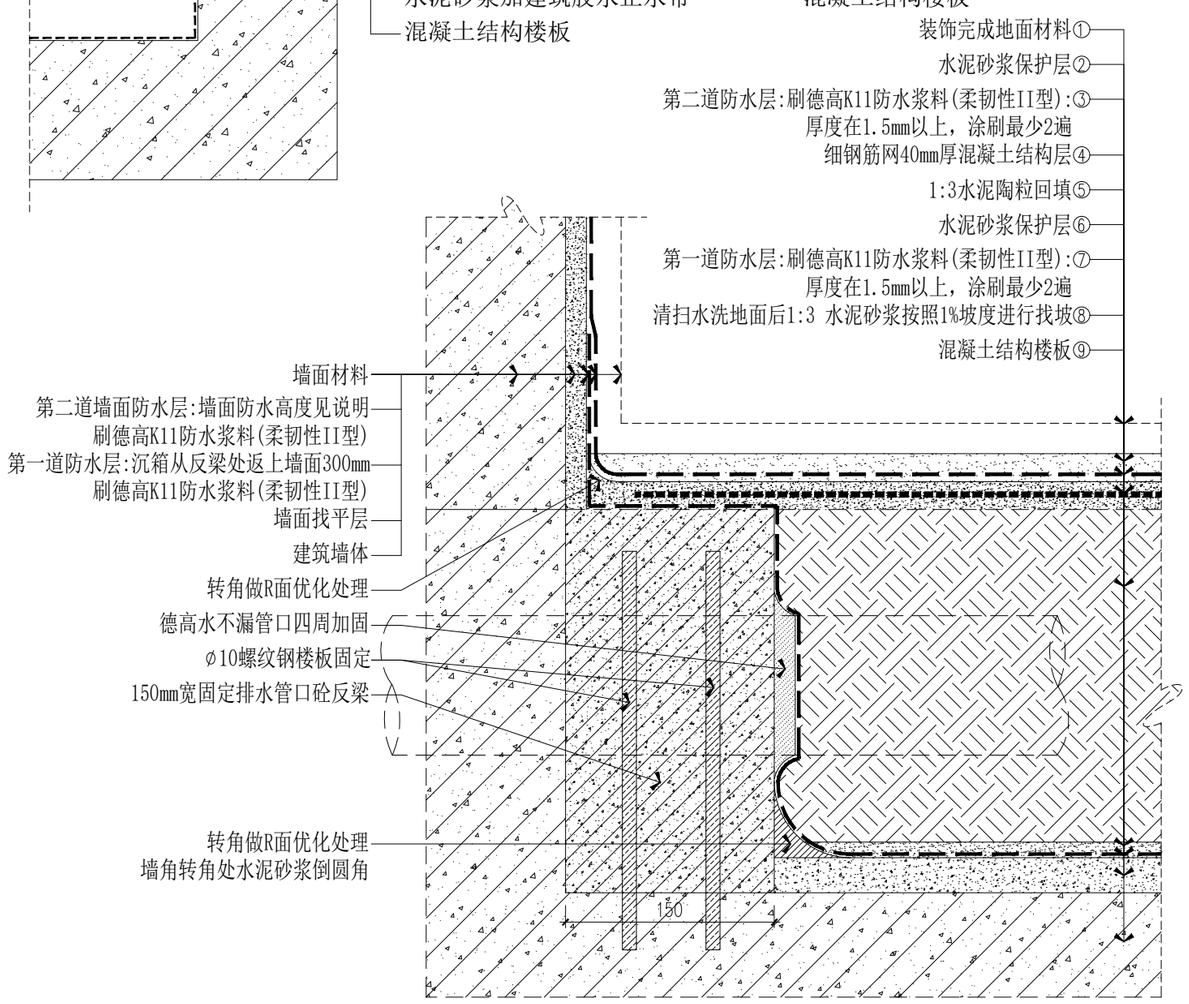
装饰完成地面材料①
水泥砂浆保护层②
第二道防水层:刷德高K11防水浆料(柔韧性II型):③
厚度在1.5mm以上，涂刷最少2遍
细钢筋网40mm厚混凝土结构层④
1:3水泥陶粒回填⑤
水泥砂浆保护层⑥
第一道防水层:刷德高K11防水浆料(柔韧性II型):⑦
厚度在1.5mm以上，涂刷最少2遍
清扫水洗地面后1:3 水泥砂浆按照1%坡度进行找坡⑧
混凝土结构楼板⑨
墙面材料
第二道墙面防水层:墙面防水高度见说明
刷德高K11防水浆料(柔韧性II型)
第一道防水层:沉箱从反梁处返上墙面300mm
刷德高K11防水浆料(柔韧性II型)
墙面找平层
建筑墙体
转角做R面优化处理
德高水不漏管口四周加固
⌀10螺纹钢楼板固定
150mm宽固定排水管口砼反梁
转角做R面优化处理
墙角转角处水泥砂浆倒圆角
150

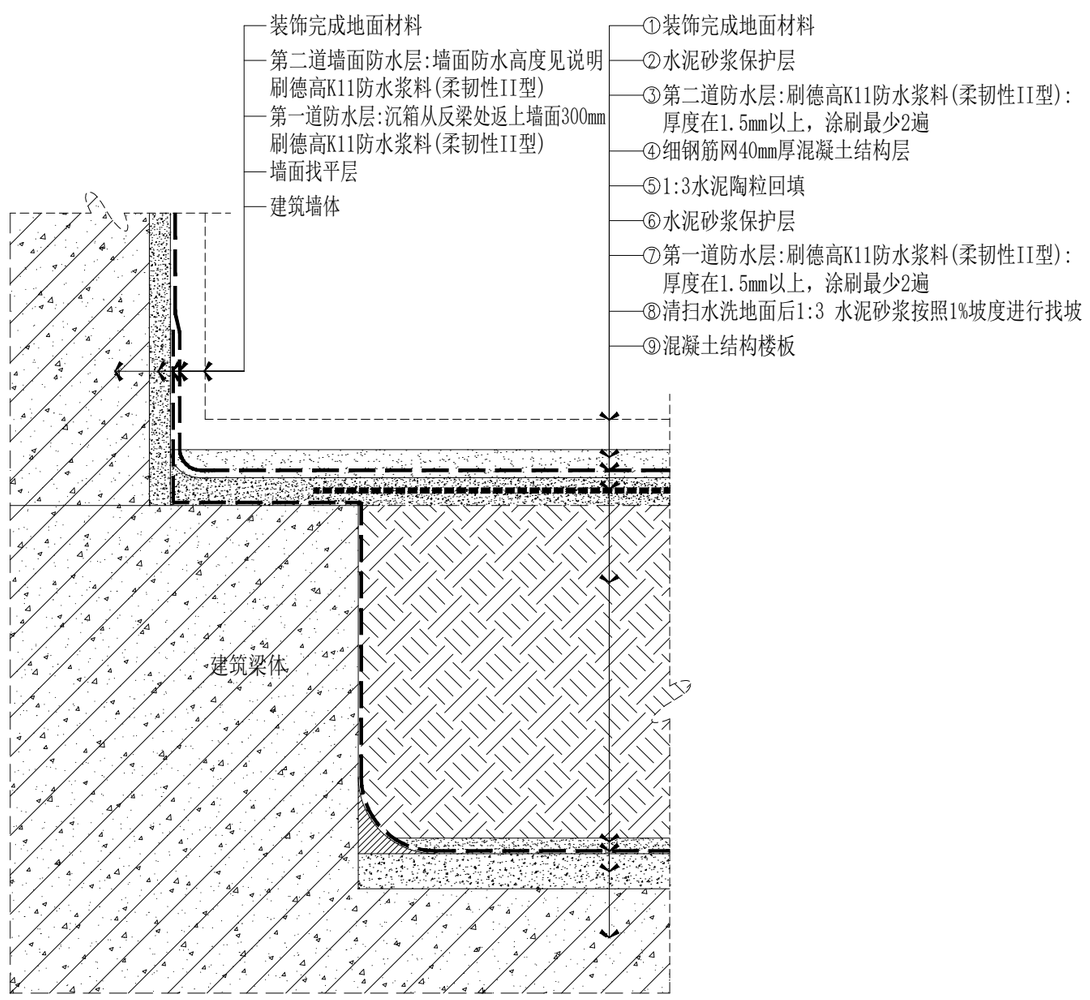
装饰完成地面材料
第二道墙面防水层:墙面防水高度见说明
刷德高K11防水浆料(柔韧性II型)
第一道防水层:沉箱从反梁处返上墙面300mm
刷德高K11防水浆料(柔韧性II型)
墙面找平层
建筑墙体
①装饰完成地面材料
②水泥砂浆保护层
③第二道防水层:刷德高K11防水浆料(柔韧性II型):
厚度在1.5mm以上，涂刷最少2遍
④细钢筋网40mm厚混凝土结构层
⑤1:3水泥陶粒回填
⑥水泥砂浆保护层
⑦第一道防水层:刷德高K11防水浆料(柔韧性II型):
厚度在1.5mm以上，涂刷最少2遍
⑧清扫水洗地面后1:3 水泥砂浆按照1%坡度进行找坡
⑨混凝土结构楼板
建筑梁体