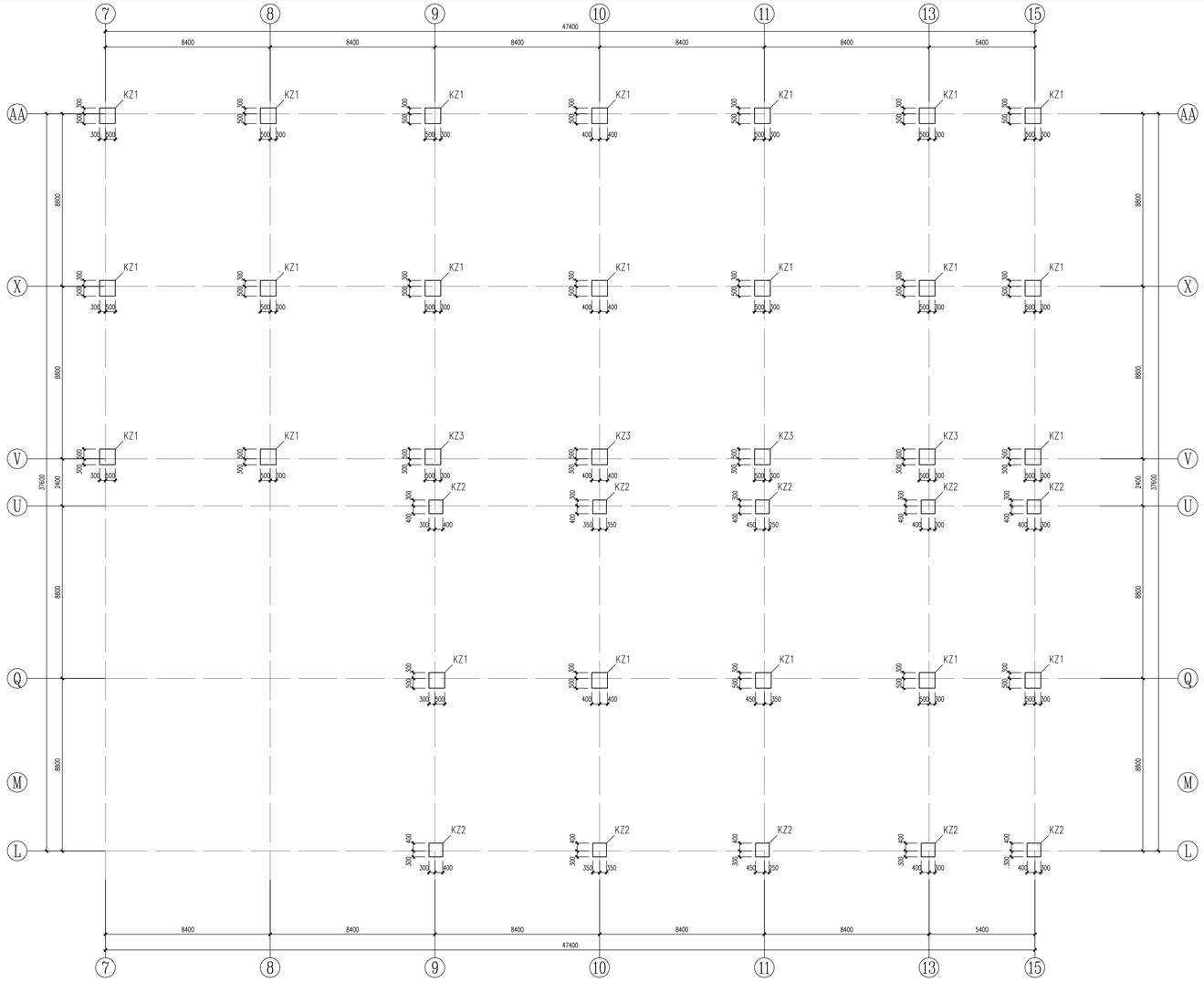

二层柱配筋平面

总箍筋数：角箍总数+太平向箍筋总数+复杂向箍筋总数

框架柱配筋示意

注：当未注明中间箍筋布置规格时，
本示例个方向箍筋布置规格相同

说明：

1. 本图应按结构设计总说明中相关要求施工。
2. 本图中柱定位除注明外均居轴线中或柱边与轴线齐平。
3. 本图应配合<<混凝土结构施工图平面整体表示方法制图规则和构造详图>>(22G101-01)框架柱有关节点做法施工。
4. 若在同一组内复合箍筋各肢位置不能满足对称性要求时，沿柱竖向相邻两组箍筋应交错放置，具体做法详22G101-1第2-17页。
5. 框架柱起止标高宜切配合上下层结构平面，核对无误后方可施工；当详图中框架柱起止标高与结构平面板面标高不一致时，应以结构平面板面标高为准。

截面	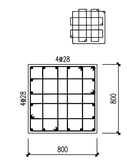	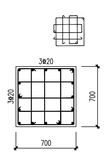	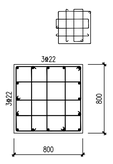
编号	KZ1	KZ2	KZ3
标高	0.000~3.000	0.000~3.000	0.000~3.000
纵筋	20Φ28	4Φ25(角筋)+12Φ20	4Φ25(角筋)+12Φ22
箍筋	Φ10@100/200 (Φ10@100)	Φ10@100/200 (Φ10@100)	Φ10@100/200 (Φ12@100)

中国建筑西北设计研究院有限公司
CHINA NORTHWEST ARCHITECTURAL DESIGN RESEARCH INSTITUTE CO.,LTD
设计证书编号：A161002630

合作单位
COOPERATION

此图仅用于前期部标，不得用于施工

出图专用章
RELEASE STAMP

注册执业人 REGISTERED PRACTITIONER	
注册证书号 REGISTERED CERTIFICATE NO.	S186101376
注册印章号 REGISTERED SEAL NO.	6100263-S152
注册执业章 REGISTERED PRACTICE SEAL	

建设单位 CLIENT	泰安市博物馆
代建单位 CLIENT	
设计号 PROJECT NO.	25-033
工程名称 PROJECT NAME	泰山博物院建设项目工程总承包(EPC)
子项名称 SUB PROJECT	泰山博物院建设项目(博物院主馆)
图名 TITLE	3区二层柱配筋平面

项目总负责人 PROJECT LEADER		
审定 APPROVED BY		
审核 CHECKED BY		
专业负责人 DIVISION CHIEF		
校对 PROOFED BY		
设计 DESIGNED BY		
制图 DRAWING BY		
图别 DWG. TYPE	结施	图号 DWG. NO. 3-4
版本号 VER. NO.	1	日期 DATE 2025.04
条形码 BARCODE		