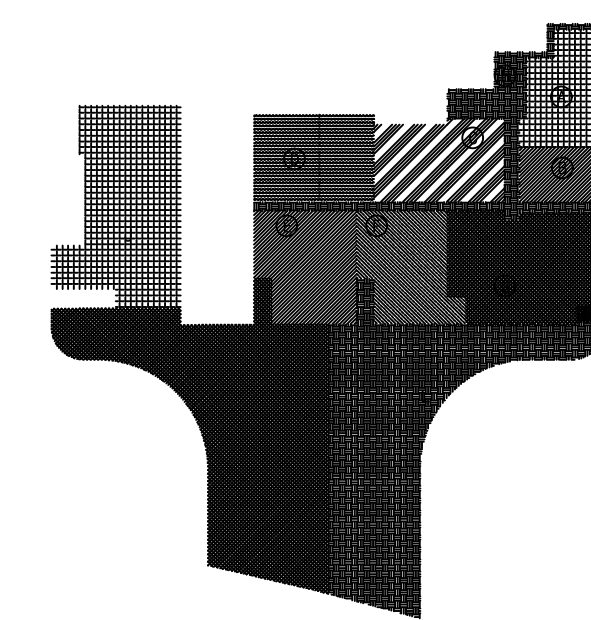
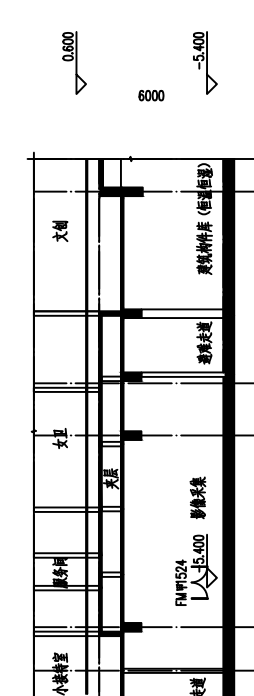
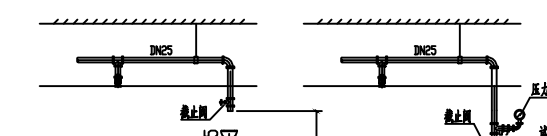




合作單位:
COOPERATION:



防火分区示意图



试水阀装置示意图

水壩試水裝置示意

1. 主梁跨中截面弯矩设计值 $M = 368$ kN·m, 剪力设计值 $V = 108$ kN, 截面尺寸 $b \times h = 250$ mm \times 450 mm, 混凝土强度等级 C25, 钢筋强度等级 HRB335, 试问该梁跨中截面所需配筋率 ρ 与截面剪力设计值 V 的比值, 与下列何项数值最为接近?
2. 计算该梁截面所需配筋率时, 其截面有效高度 h_0 的取值应为下列何项数值?
3. 试问该梁截面所需配筋率 ρ 与截面剪力设计值 V 的比值, 与下列何项数值最为接近?
4. 试问该梁截面所需配筋率 ρ 与截面剪力设计值 V 的比值, 与下列何项数值最为接近?
5. 试问该梁截面所需配筋率 ρ 与截面剪力设计值 V 的比值, 与下列何项数值最为接近?
6. 试问该梁截面所需配筋率 ρ 与截面剪力设计值 V 的比值, 与下列何项数值最为接近?

注册执业人 REGISTERED PERSON	
注册证书号 REGISTERED CERTIFICATE NO.	
注册印章号 REGISTERED SEAL NO.	
盖章 SEAL	
建设单位 CLIENT	
泰安博物馆	
设计号 PROJECT NO.	25-033
泰山博物院建设项目工程总承包（EPC）	
工程名称 SUB PROJECT	泰山博物院建设项目（博物馆主馆）
图则 TITLE	地下一层自东平面图
项目负责人 PROJECT LEADER	
审定 APPROVED	
审核 CHECKED BY	
专业负责人 SPECIALIST	
设计 DESIGNED BY	
校核 CHECKED BY	
日期 DATE	10-22
版本号 VERSION	1
日期 DATE	2025.04
审核人 CHECKED BY	